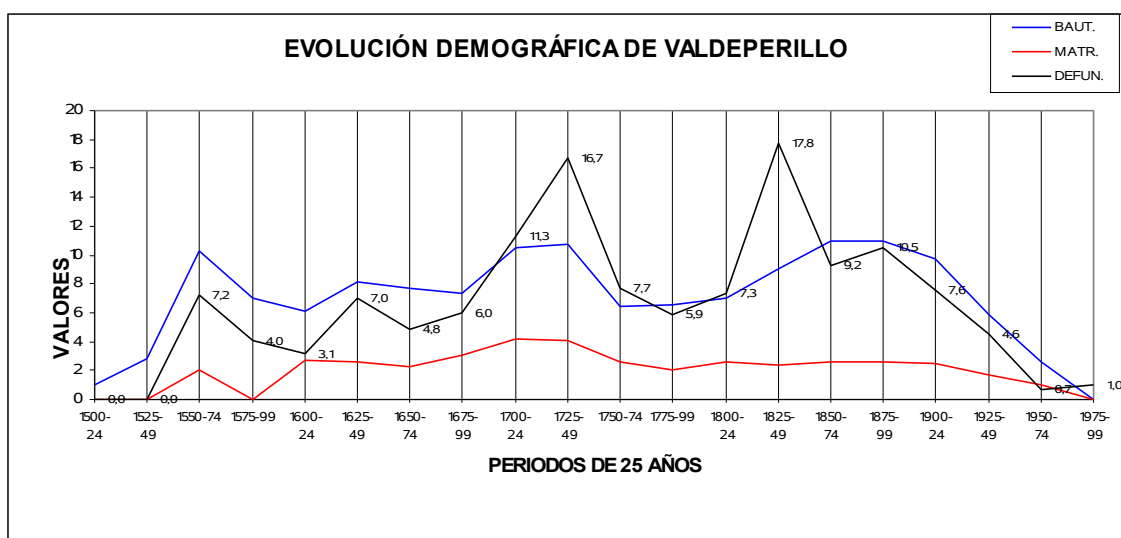
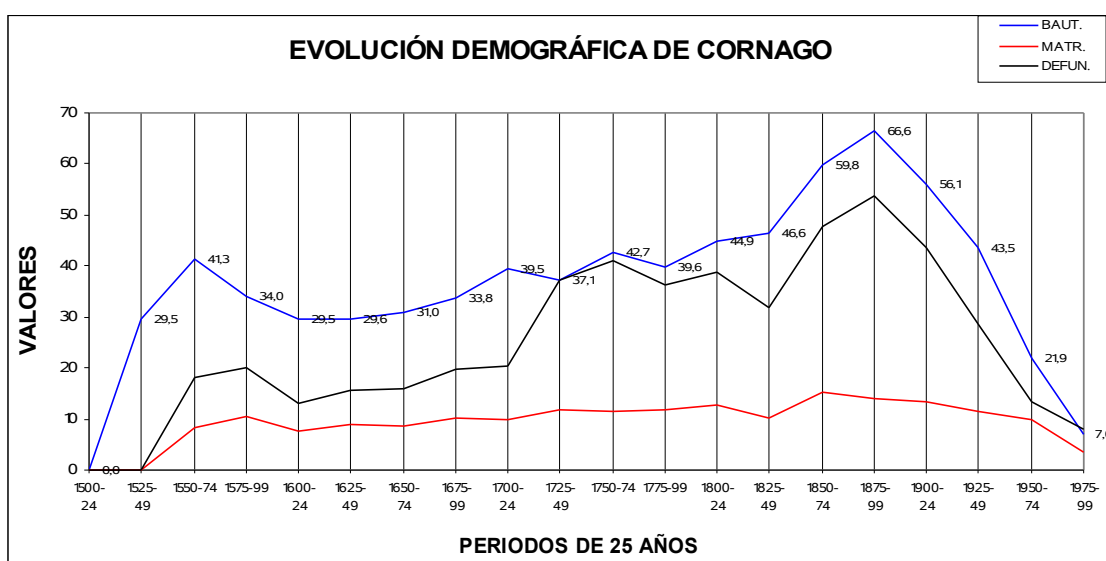


## DEMOGRAFIA DE CORNAGO Y LA ALDEA DE VALDEPERILLO

Con los datos que suministran los libros parroquiales, he podido estudiar la evolución de la población de ambos pueblos. Son poblaciones vecinas, que sin embargo, han vivido circunstancias muy diferentes, dando la sensación de que en los últimos 500 años han vivido de espaldas la una a la otra.

Valdeperillo, Igea y Rincón de Olivedo son las únicas aldeas, de las que había en el actual término municipal de Cornago, que han sobrevivido hasta nuestros días. Las demás desaparecieron en los avatares de la historia. Igea y Rincón de Olivedo han pasado a ser pueblos y en los últimos años, han conseguido mantener mayor población y mejor nivel de vida que Cornago.

Las primeras anotaciones que han llegado a nosotros datan del siglo XVI, pero no es hasta el 3er. cuarto de este siglo, cuando los datos son regulares. En esta hoja muestro los datos generales de 5 siglos, de Cornago y Valdeperillo, y a continuación, para quien guste del detalle, particularizo los datos de cada uno de los siglos dividiéndolo en periodos de 25 años.



## SIGLO XVI:

El siglo XVI comienza con un grave déficit de población respecto al siglo anterior. La expulsión de los judíos pudo suponerle una sangría de población importante, ya que la aljama de Cornago fue de las más importantes de La Rioja, detrás de la de Calahorra. Al contrario, los moriscos pudieron encontrar refugio en Valdeperillo, aunque su integración en la población no fuera inmediata. Poco a poco, se verán obligados a bautizarse, abandonando pública y privadamente sus costumbres. Es conocido que la población morisca de Cervera permaneció y no fue expulsada. Hoy día esta población mantiene sus propias singularidades, tanto en el lenguaje, como en sus costumbres, que la diferencian de poblaciones próximas. Sea como fuere, no tenemos muchos datos documentados de este siglo, por las grandes lagunas de los libros parroquiales.

### **PERIODO DE 1550 A 1575:**

#### CORNAGO:

Se observa un incremento de la natalidad, que pasa de una media de 27,5 bautizos/año a 40,28 con una dispersión de nacimientos que va, de 24 nacimientos en 1555 a 64 en 1574. Se anotan 1020 bautizos en 25 años.

No es posible conocer el número de habitantes que tenía Cornago, podría ser alrededor de 900. Lo que parece seguro es que se vio incrementada respecto a años anteriores. Por lo que respecta a defunciones y matrimonios en este periodo, no se conservan anotaciones en los registros parroquiales.

#### VALDEPERILLO:

En Valdeperillo, al contrario que en Cornago, en este periodo, entre 1559 y 1568 se da un aumento de bautismos muy extraño (*cuando lo habitual era bautizar 3 ó 4 personas al año, entre los años aludidos se vienen a bautizar 20 personas/año, con un total de 189 bautismos en 9 años*). Estas cifras dan pie a pensar que se trata de bautismos de personas adultas, que podrían ser colonos traídos de fuera (*Hacia 1568 se decidió internar moriscos en Castilla, alejándolos de las zonas conflictivas de Andalucía y Levante*). Esa decisión de mover masas de moriscos, pudo tener su inicio 10 años antes. Sea como fuere, en el periodo siguiente los datos sobre bautismos y muertes confirman un claro aumento de la población:

Entre 1570 y 1575 se da un incremento en el número de defunciones también extraño (13 en 1572, 13 en 1573 y 13 en 1574, con un total en los 5 años de 52 defunciones). En los 25 años siguientes se producirán sólo 96 defunciones.

Valdeperillo será a lo largo de 500 años una población extraña, pues este mismo fenómeno lo veremos repetirse.

### **PERIODO 1575 A 1600:**

#### CORNAGO:

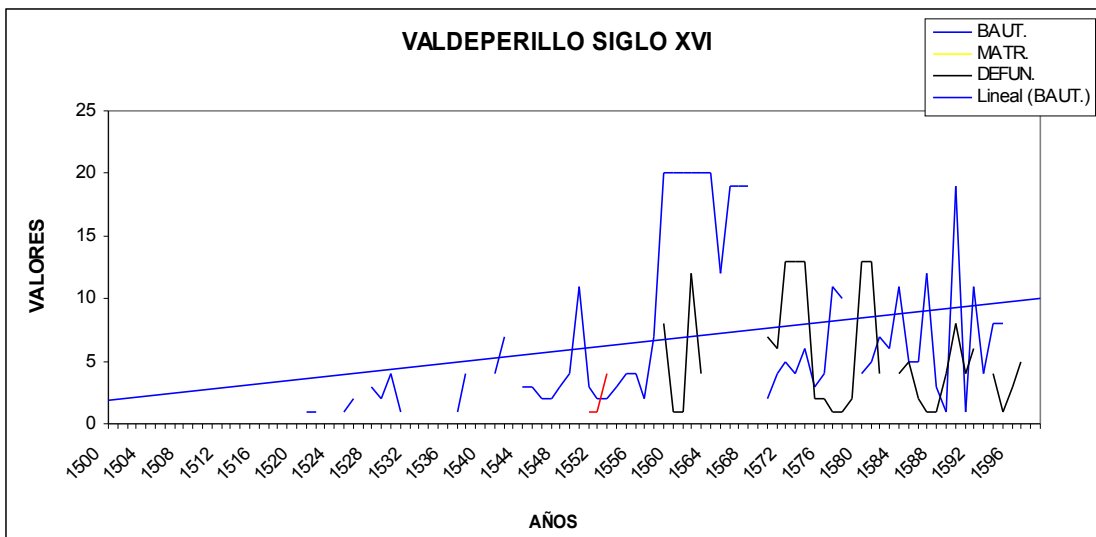
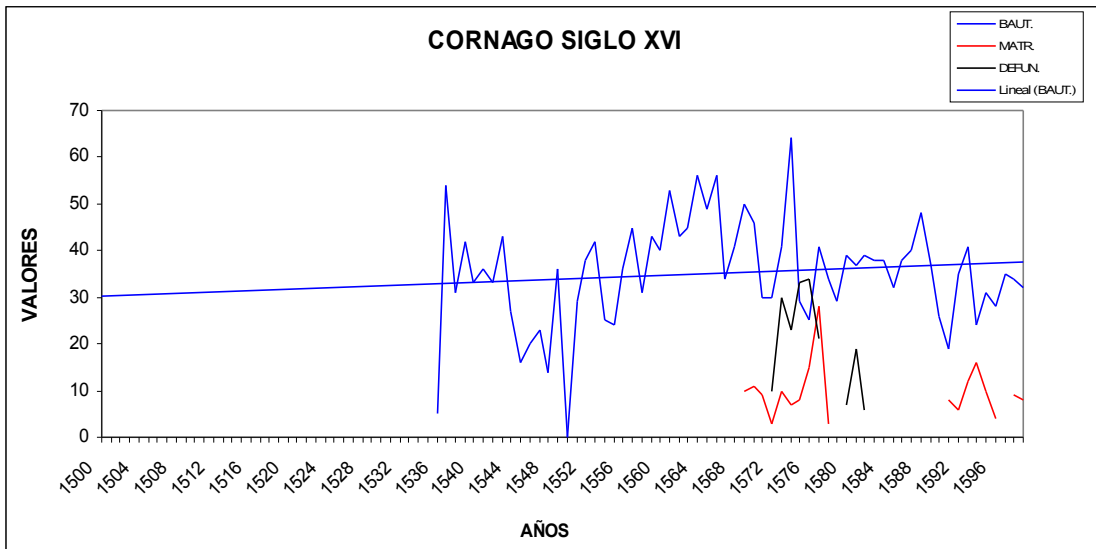
Se producen 852 bautizos. Esta cifra supone un descenso sobre el período anterior, en 168. La media de bautismos baja en un 16%.

El libro de difuntos sólo contiene anotaciones entre 1570 y 1583, por lo que no podemos tener una explicación de la bajada de la natalidad. El final del siglo XVI coincide con una grave epidemia de peste (*en marzo de 1600 se reconoce peste en Cervera y en el mes de mayo en Arnedo, ambas fechas sólo son orientativas, pues la peste aparece en 1594 y suele ser habitual ocultar situaciones de peste*). El descenso de natalidad continuará en el primer cuarto del siglo siguiente.

#### VALDEPERILLO:

Los datos parroquiales no dan motivo para pensar que Valdeperillo padeciera la peste en este periodo, pues se producen 156 nacimientos y 96 defunciones. (*Vuelve a darse un pico extraño de 19 bautismos en 1590*).

Aunque se produce paralelismo entre los datos de Cornago y Valdeperillo en los más de 400 años que he podido estudiar, existen notables diferencias en uno, que no se dan en el otro. Es como si ambas poblaciones se ignorasen y no tuvieran relación.



## **SIGLO XVII:**

### **PERIODO DE 1600 A 1625:**

#### **CORNAGO:**

Los datos en este periodo son de 732 bautismos (29,28 /año), 72 matrimonios (7,16/año) y no hay datos de defunciones hasta 1616, por lo que sólo se registran 121 muertes hasta 1625.

Baja la tasa de natalidad en 5 puntos sobre el periodo anterior, manteniendo picos de normalidad (42 bautismos en 1611). Habría que analizar las defunciones caso por caso para entrever los motivos del descenso de la natalidad, pues aunque son años de peste, no habiendo datos en el libro de difuntos hasta 1616 es complicado. (1618 fue un año extraño, pues nadie se casó).

En este período se produce un hecho lamentable que afectará a muchos españoles: en 1609 se produce la expulsión de los moriscos. La repercusión de este hecho en Cornago es difícil de constatar, pues no fue una expulsión generalizada y si había moriscos, se ocultaron bajo la conversión. Cornago no tuvo picos de bautismos muy destacados, a diferencia de los que ya había tenido Valdeperillo en el período anterior.

#### **VALDEPERILLO:**

Las cifras de Valdeperillo son de 114 bautismos (23 en 1615, cuando lo normal son 6 ó 7/año), 42 muertes (entre 1609 y 1616 tampoco hay datos de defunciones en el libro de difuntos) y 48 matrimonios.

El pico de 23 bautismos en 1615 no es normal, para una población que no sobrepasa los 150 habitantes y donde habitualmente se bautizan 6 ó 7 al año. La tasa de natalidad sigue en descenso.

### **PERÍODO DE 1625 A 1650:**

#### **CORNAGO:**

Los datos de este período tienen un pequeño repunte al alza: 736 bautismos (4 bautismos más que en el periodo anterior); aumenta el número de matrimonios de 179 a 220, y no habiendo datos de defunciones en el periodo anterior, es difícil de saber si las 385 muertes de este periodo son normales. Podríamos resumir que se trata de un periodo estable, o de recuperación lenta.

#### **VALDEPERILLO:**

En Valdeperillo faltan datos en este periodo, tanto de bautismos (entre 1635 y 1651), como matrimonios (entre 1636 y 1647), como de defunciones (entre 1635 y 1659).

### **PERÍODO DE 1650 A 1675:**

Se supone que entre 1648 y 1654 hubo un nuevo brote de peste, pero los datos de estabilidad que se dan nos hacen pensar que la peste atacara en esta zona.

#### **CORNAGO:**

Prosigue la estabilidad en este periodo. Hay un ligero aumento de la fertilidad, que pasa de 736 nacimientos a 781, y se mantienen, en número aproximado, los matrimonios y las defunciones.

#### **VALDEPERILLO:**

Las cifras resultan más ventajosas: 173 bautizos, frente a los 114 del periodo anterior, con un pequeño descenso de los matrimonios.

### **PERÍODO DE 1675 a 1700:**

Este período es más grave. Para Cornago no lo fue tanto como para Valdeperillo, que se salvó por mantener el índice de nacimientos. Los años de 1676 a 1685 fueron años de peste y pegó fuerte en ambas poblaciones.

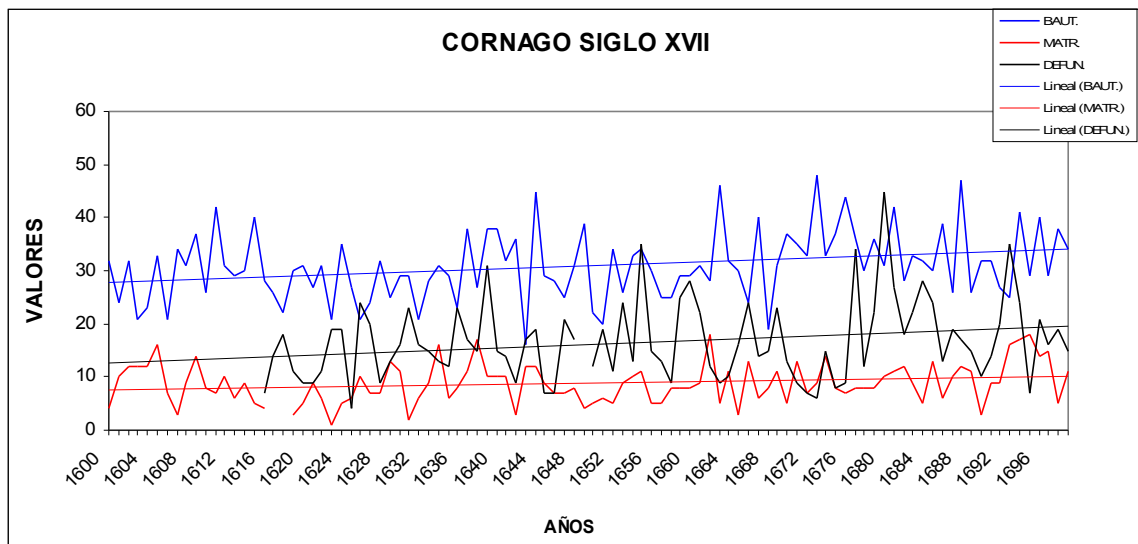
**CORNAGO:**

Pasó de los 395 muertos del período anterior a 504 muertos, produciéndose en el período de peste (1676-1685), 240 fallecimientos, lo que supuso una media de 24,1/año (por estos años subió la media del período de 15,8 a 20,16/año). El año de mayor riesgo para la salud fue 1680 con 44 muertos.

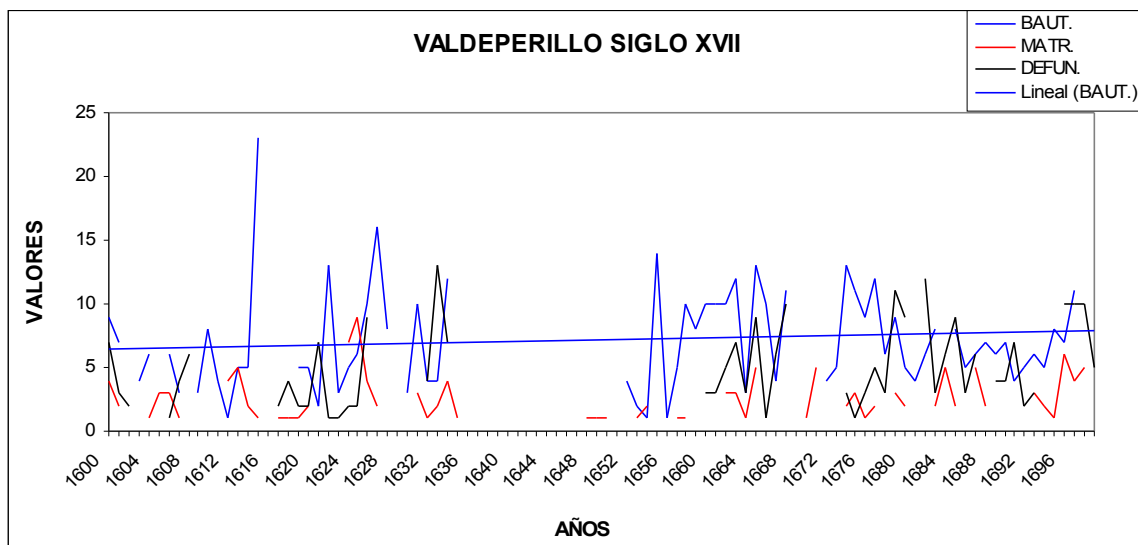
Los matrimonios se recuperaron entre 1690 y 1700, dándose, en total, 252 matrimonios en 25 años.

**VALDEPERILLO:**

Este periodo es malo para Valdeperillo que ve bajar la tasa de natalidad (de 173 a 152 bautismos/año) y aumentar la mortandad (se da con mayor intensidad entre 1675 y 1685 y entre 1696 y 1699). El índice de matrimonios se recupera lentamente.



**SIGLO XVIII:**



### **PERÍODO DE 1700 A 1725:**

Son años de tranquilidad para Cornago, no así para Valdeperillo.

#### **CORNAGO:**

Va en ascenso la tasa de natalidad produciéndose 994 bautismos. Se produce un aumento de la mortandad similar, lo que es normal, por la alta tasa de mortalidad infantil.

#### **VALDEPERILLO:**

Se supera el número de bautismos del periodo anterior (pasa de 157 a 248), aumenta considerablemente la tasa de muertes (241 fallecimientos):

Entra el siglo con más luto, 1702 con 25 muertes, 1704, 1705 y 1706, con 17 muertes/año, a estos años siguen otros en los que se producen picos de bautismos. Da la sensación de que pudieran deberse a bautizos en masa y que los muertos se debieran a problemas sociales y no a epidemias.

Entre 1716 y 1722 no se producen matrimonios, lo que parece indicar que se trata de años en los que faltan jóvenes de edad de matrimonio (Son años interesantísimos para entrar a fondo en ellos).

### **PERÍODO DE 1725 A 1750:**

En este período las dos poblaciones siguen divergentes, pues, mientras Cornago crece, Valdeperillo decrece.

#### **CORNAGO:**

En Cornago disminuyen ligeramente los nacimientos, aumentando el número de defunciones. Hay años terribles: 1734 (52 muertos), 1739 (48 muertos), 1742 (55 muertos) y se cierra el período con el triste episodio de 1749 (72 muertos).

#### **VALDEPERILLO:**

En este período baja el nº de bautizos y el de matrimonios, ascendiendo el de defunciones. No obstante, prosigue el interés en los hechos que pudieron acontecer en Valdeperillo, entre 1734 y 1740, pues por una parte se disparan las muertes (es un período de 7 años donde mueren 41 personas cada año, lo que totaliza 287 muertos) y a la vez los bautismos (en una población donde lo más que se consigue bautizar es a 16 personas, es prácticamente imposible que se pase en años consecutivos - 1735 a 1739 - a bautizar a 29 personas por año). Podemos pensar, sin ninguna certeza, que pudieran ser personas mayores. (Han transcurrido más de 100 años desde la expulsión de los moriscos, pero si se colonizó con moriscos este pueblo, pudieron mantener sus costumbres durante muchos años hasta que la presión social o el desuso las cambiaron). Lo extraño con tanta muerte es que no se extinguiera la población, que se supone no superaba los 160 vecinos.

### **PERÍODO DE 1750 A 1775:**

En estos años Cornago crece y Valdeperillo se va recuperando de la crisis sufrida.

#### **CORNAGO:**

Se equilibra, superando los bautismos con las defunciones, 1048 frente a 1043 (en el período anterior las defunciones eran superiores a los nacimientos). La consecuencia a extraer es que se ha producido un aumento de la población (en 1751 se supone que había 996 habitantes). Al final del período se da una disminución de matrimonios (287 frente a los 309 en los 25 años anteriores), lo que hace pensar que la emigración hace de las suyas. A la misma conclusión se llega al ver que, a continuación, disminuyen los nacimientos.

#### **VALDEPERILLO:**

La crisis del período anterior remite poco a poco (se pasa de 247 nacimientos a sólo 148), lo que supone, ya no diezmarse, sino reducir su actividad demográfica a la mitad. Disminuye el número de muertos de 419 –cifra totalmente anormal- a 180. Extrañamente los matrimonios aumentan, posiblemente los registros de períodos anteriores presentan lagunas notables.

### PERÍODO DE 1775 A 1800:

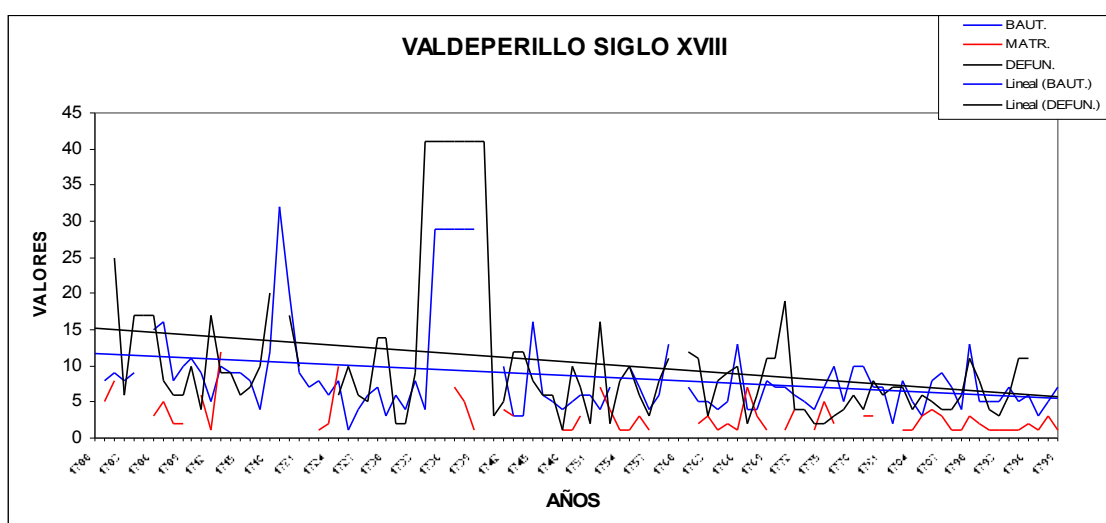
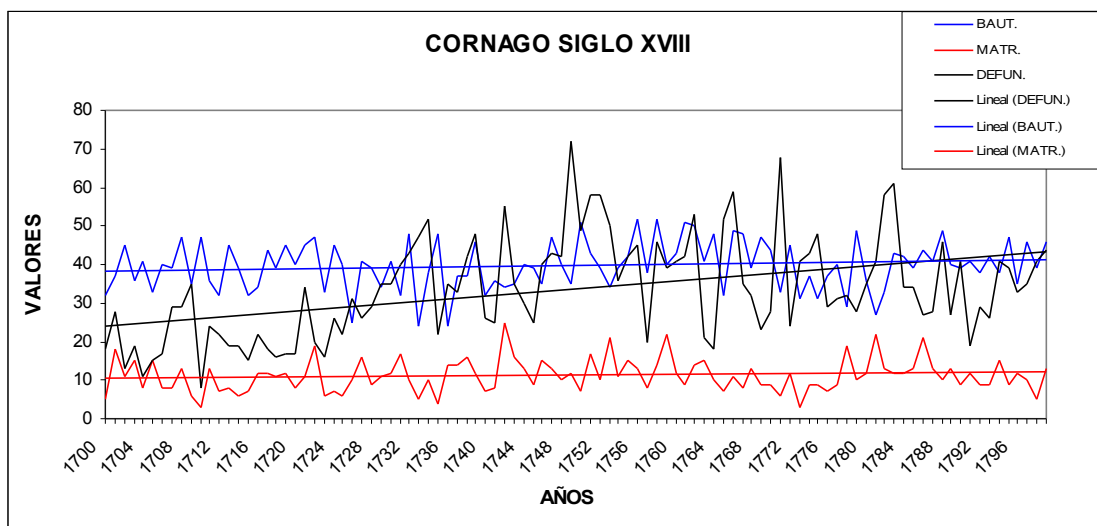
La estabilidad es la nota dominante en estos años. Ambos pueblos superan una larga crisis. (Más larga la de Valdeperillo que la de Cornago).

#### CORNAGO:

En este periodo se pudo dar una disminución de población, pues bajan los bautizos y las muertes (996 y 934) respecto al período anterior. Se dan puntas en 1782 y 1783 y 1800 (donde se dan 75 muertes, como récord del siglo).

#### VALDEPERILLO:

Remonta con claridad la crisis que arrastra durante todo el siglo XVIII, subiendo los bautizos a 160, bajando las defunciones y estabilizándose los matrimonios, todo ello dentro de un raquitismo social que le va a costar superar.



## **SIGLO XIX:**

### **PERÍODO DE 1800 A 1825:**

La entrada de siglo no resulta brillante para las dos poblaciones: 75 muertos en Cornago son un triste saludo al nuevo siglo; tampoco la aldehuela entra con buen pie.

A pesar de varios picos inquietantes en el número de muertos, Cornago resurge con mucha fuerza, en un despegue que parece imparable, sobre todo a partir de 1816. En este cuarto de siglo aumenta el número de bautismos a 1139 y disminuye el número de muertes (aunque en 1804 se produjo el récord de fallecimientos de los últimos 500 años, con 107 muertos). La cifra de población reconocida es de 1474 habitantes y los matrimonios llegan a 318.

#### VALDEPERILLO:

Se aprecia un resurgimiento moderado en esta población, pero a diferencia de Cornago, donde la relación entre nacimientos y defunciones es favorable, en Valdeperillo las defunciones son las que superan a los nacimientos.

### **PERÍODO DE 1825 A 1850:**

Es un periodo favorable a la demografía, pero comienza la sangría de la emigración.

#### CORNAGO:

Continúa el buen tono anterior, con aumento de bautismos y disminución de fallecimientos, pero disminuye el número de matrimonios, síntoma claro de la emigración de los más jóvenes.

#### VALDEPERILLO:

Padece el mismo mal de la emigración que Cornago, pero acontece en esta población un nuevo fenómeno extraño: Entre 1839 y 1843 mueren 225 personas (45/año) y de 1845 a 1848 otros 72 muertos. Con relación a los 25 años del período anterior los muertos pasan de 177 a 448. ¿Qué pasó? Posiblemente en esos años la guerra carlista dejó enterrados en Valdeperillo a muchos jóvenes a los que deshicieron la vida intereses ajenos e ideales prestados. En los años siguientes vuelven a aumentar las cifras de matrimonios y bautismos, lo que sirve para acreditar que los muertos no eran del pueblo, pues con las cifras anteriores Valdeperillo hubiera desaparecido.

### **PERÍODO DE 1850 A 1875:**

Se produce en ambas poblaciones un aumento espectacular de matrimonios y bautismos, batiéndose todas las cifras anteriores. Lógicamente en Valdeperillo desciende el número de defunciones, una vez que la guerra Carlista remite.

### **PERÍODO DE 1875 A 1900:**

Es el periodo de mayor vitalidad de la zona.

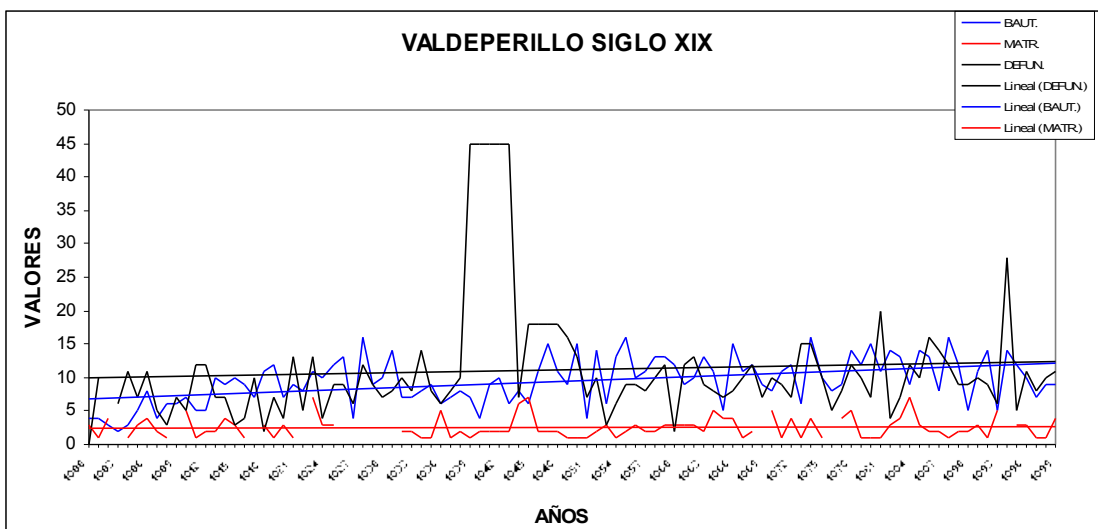
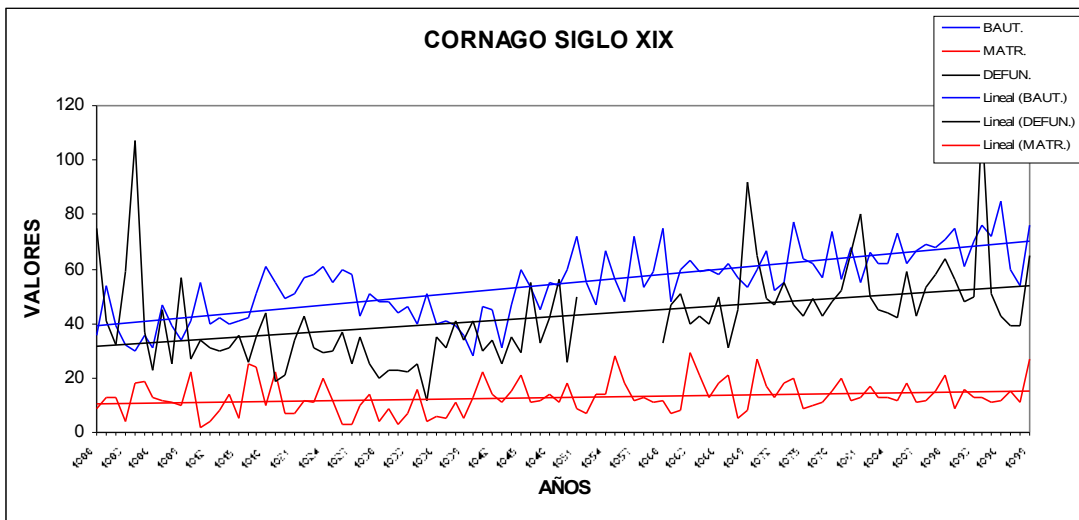
#### CORNAGO:

El aumento demográfico se refleja en un censo de 1646 habitantes en 1881. Durante este periodo se dan picos de fallecimientos muy notables en valores absolutos (En 1894 , 114 muertos), pero en valores relativos la cifra de 107 muertos que se dio en 1804 es mayor, pues en esa época no había tantos habitantes.

#### VALDEPERILLO:

Cornago y Valdeperillo ya tienen un comportamiento paralelo en los índices demográficos. La aldea prosigue su resurgir hasta 1900 en que alcanza su cenit.





## **SIGLO XX:**

Nace un siglo para dos pueblos con las mejores perspectivas. Nadie podría pensar, con unas cifras tan favorables, que ambos pueblos vivirían el siglo de su aniquilamiento. Valdeperillo, más débil y con menos recursos, no llegará a los años 70. Cornago sobrevive, pero en su iglesia apenas se bautiza, lo que es un síntoma claro de agonía. Si nadie pone remedio y no lo repuebla con sangre nueva su fallecimiento es inminente. Un pueblo sólo es pueblo si los niños corren por sus calles, un pueblo no se hace con veraneantes, por mucho que hayamos nacido en él. Nosotros y nuestros hijos están en otra parte y para ellos Cornago ya no significa nada.

### **PERÍODO DE 1900 a 1925:**

CORNAGO:

El siglo 20 comienza muy bien. Las cifras que presenta son la coronación de un periodo de expansión: El censo es de 1953 habitantes, un logro que ha costado 275 años, pero que se deshará en sólo 75. La bajada de cifras no hubiera sido grave, de no adolecer de un cáncer gravísimo, que es la emigración. Las líneas son de descenso en una pendiente que será imparable.

VALDEPERILLO:

Al cenit sigue un periodo de retroceso poblacional, que como en Cornago, también será galopante.

### **PERÍODO DE 1925 a 1950:**

CORNAGO:

Hasta 1937 conserva la vitalidad, después de 1937 la estadística se rompe. Parece otro pueblo distinto que retrocede a las cifras de 1725. Disminuye el número de fallecimientos y lógicamente los matrimonios se interrumpen por la guerra. La mortalidad baja bastante lo mismo que la población que sigue descendiendo.

VALDEPERILLO:

Queda en la mínima expresión. No es fácil sacar consecuencias de la guerra en una población enferma de emigración.

### **PERÍODO DE 1950 a 1975:**

CORNAGO:

En este periodo la población sigue en descenso: 1459 habitantes en 1960, 949 censados en 1975. A partir de aquí se mantiene el censo, pero es una población mayor.

VALDEPERILLO:

En Valdeperillo ni los viejos se quedan para morir, sus hijos se los llevan.

